

# GeLaMed App

zum Abruf des Corona-Testergebnisses

## Bedienungsanleitung

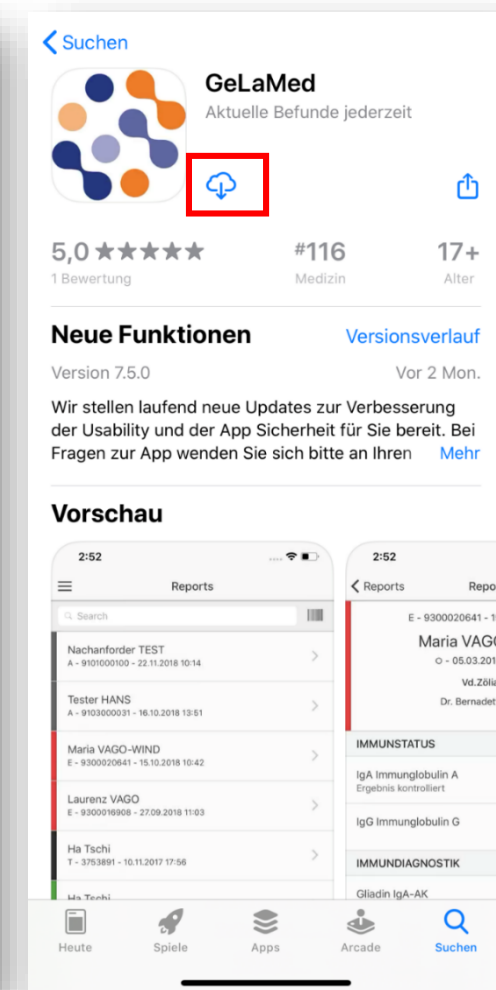
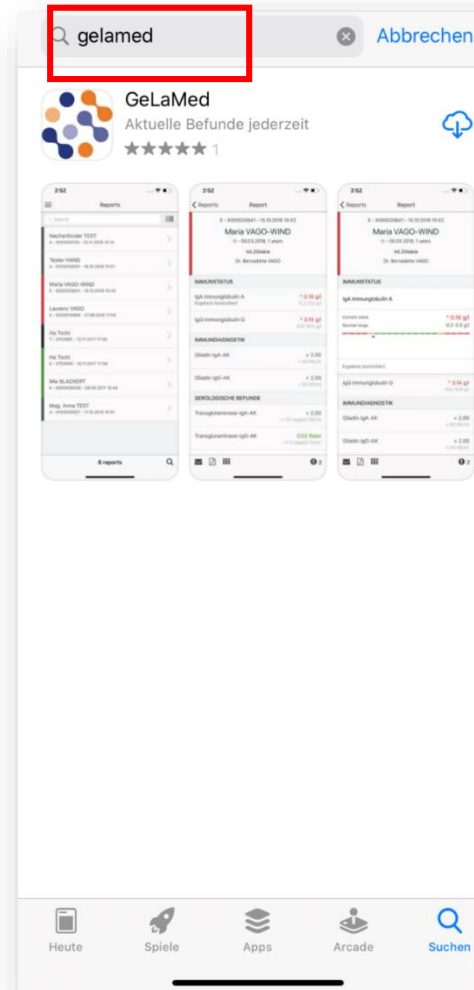


- QR-Code zum Abruf der Ergebnisdaten per App
- Barcode für das Probenmaterial
- Barcode für den Auftragschein



# App herunterladen

# Verfügbar für iOS (App Store) und Android (Google Play)




Klick auf  
**Schnellbefund-Zugriff**

Ein Konto ist daher nicht  
nötig!

The image shows a mobile application interface for eurofins MEDIZINISCHES LABOR Gelsenkirchen. At the top, the logo and name are displayed. Below this, there are two input fields labeled 'Kennung' and 'Passwort'. An orange 'Einloggen' button is positioned below the fields. Underneath, the text 'Zugangsdaten anfordern' is visible. A red box highlights the 'Schnellbefund-Zugriff' button, which features a QR code icon. The version number '7.5.0.1530' is located at the bottom right of the screen.

Es öffnet sich die Kamera und fragt nach der Berechtigung – dieser bitte zustimmen.

Danach kann der QR-Code gescannt werden



# SARS-CoV-2 PCR Ergebnispräsentation

Es gibt zwei  
Möglichkeiten:

- Negativer Befund
- Positiver Befund

Zurück Schnellbefund-Zugriff

**Ergebnis: negativ**  
Eingangsdatum: 24.04.2020

Erregernachweis mittels PCR

SARS-CoV-2 RNA **negativ**

Hinweis des Gesundheitsamts: Wenn Sie als Kontaktperson zu einem Infizierten mündlich bzw. schriftlich in Quarantäne versetzt wurden, gilt Folgendes: Dieses Ergebnis beendet die festgesetzte Quarantäne nicht! Sie befinden sich noch in der Inkubationszeit. Beachten Sie bitte weiterhin das an der Abstrichstelle ausgehändigte Informationsschreiben.

Zurück Schnellbefund-Zugriff

**Ergebnis: positiv**  
Eingangsdatum: 27.04.2020

Erregernachweis mittels PCR

SARS-CoV-2 RNA **positiv**

Sie wurden positiv auf SARS-CoV-2 getestet, bleiben Sie in häuslicher Quarantäne. Das zuständige Gesundheitsamt wird sich mit Ihnen in Verbindung setzen.

